

2023학년도 신입학 수시모집 미디어영상연기학과 실기고사(1단계) 동영상 업로드 및 촬영규칙 안내

1 실기고사(1단계) 동영상 업로드 안내

구분	세부내역	비고
업로드 기간	2022.09.27.(화) 10:00 ~ 2022.09.30.(금) 18:00 (총4일)	업로드 기간 내 미제출 시 불합격 처리
업로드 방법	우리 대학교 입학 홈페이지(ipsi.sungshin.ac.kr)에 업로드 ※ 우편, 방문제출 불가	동영상 파일 편집 방지를 위해 동영상 파일은 <u>휴대폰에서 바로 업로드</u> 단, <u>아이폰</u> 의 경우 휴대폰에서 바로 업로드 하는 경우 영상 해상도가 변경되므로 <u>반드시 컴퓨터에 연결 후 업로드를 진행</u> ※ 휴대폰으로 촬영한 동영상 파일을 저장매체로 이동 시 앱 등(카카오톡, e-mail)을 통하여 이동할 경우 재생 시 저화질로 변환될 수 있음에 유의!
업로드 파일명	별도 지정하지 않아도 됨	업로드 시 자동으로 수험생별 파일명 부여됨
업로드 파일형식 및 해상도, 크기(용량)	① 파일형식 (촬영에 사용한 휴대전화 환경에 따른 확장자 지정) <u>[아이폰 사용자] → IOS 기반: .mov</u> <u>[아이폰 외 사용자_갤럭시폰 등] → 안드로이드 기반: .mp4</u> ② 해상도: FHD 1080p(1920×1080), 30fps ③ 크기(용량): 최대 500MB	크기(용량) 초과 시 파일 업로드 불가
업로드 파일 시간(길이)	촬영 후 지정멘트 및 자유연기/특기 포함하여 총 2분 이내로 1개의 동영상 파일로 업로드	‘2. 실기고사(1단계) 동영상 촬영 규칙’의 촬영방법 및 순서 준수
업로드 유의사항	제출기간 내(업로드 기간 내) 수정(재업로드) 가능 (재업로드 시 기존 업로드 파일은 삭제됨) <u>업로드된 동영상 재생에 오류가 발생하는 경우 수험생의 책임이므로 업로드된 동영상은 반드시 다운로드하여 재확인해야 함</u>	제출기간 내(업로드 기간 내)에서만 수정 가능 유의





2. 실기고사(1단계) 동영상 촬영규칙

★ 촬영규칙을 어긴 경우 불이익이 있을 수 있으니 반드시 세부내용을 확인하고 준수하여야 함

구분	세부내용		
촬영기기	① 동영상 촬영은 휴대폰으로 촬영한 것만 허용 하며 이외의 기기는 사용 불가 (휴대폰 외 디지털카메라, 캠코더, 태블릿PC, 액션 캠 등 기기 사용 불가) ② 휴대폰 자체 내장된 동영상 촬영기능만 사용해야 하며 이외 다른 일체의 기기(블루투스 마이크, 스피커 등) 또는 앱(워터마크 표시 앱 및 표시되지 않는 유료 앱 등 포함) 사용 불가 ③ 촬영 원본 제출 (영상 편집/워터마크/필터링/자막/보정 앱(application) 사용 등 추가 작업 일체 불가) ④ 휴대폰은 '고정된 상태'에서 '가로화면'(가로로 길게)으로만 촬영 (세로로 길게 촬영 불가)		
촬영순서	①	지정 멘트 (자유연기 시작 멘트 포함)	수험생 본인 확인이 명확하게 가능하도록 얼굴을 포함한 상반신(가슴 높이의 바스트 컷)이 나오도록 정면을 바라보고 다음 지정 멘트(자유연기 시작 멘트 포함) "2023학년도 수시모집 자유연기 시작하겠습니다." (지정 멘트 외 다른 멘트 불가)
	②	자유연기(1분 이내)	상반신(가슴 높이의 바스트컷)이 나오도록 유지 한 채로 자유연기(1분 이내) 진행
	③	특기 시작 멘트	상반신(가슴 높이의 바스트컷)이 나오도록 정면을 바라보고 다음 특기 시작 멘트 "특기입니다" (지정 멘트 외 다른 멘트 불가)
	④	특기(1분 이내)	특기 시작 멘트 후 곧바로 전신 컷이 잡히는 위치로 이동 후 특기(1분 이내) 진행
	⑤	촬영종료	특기 진행이 종료되면 촬영을 종료 (별도 종료 멘트 하지 않음)
	★ 촬영 시 절대 수험번호를 얘기하거나 화면 내에 수험번호를 명시하는 자막, 배경 등 삽입하지 말 것		
촬영구도 및 배경/조명	① 지정 멘트 이후 연기 시작부터 끝까지 영상에는 수험생 본인만 들어가도록 촬영 ② 지정 멘트 및 자유연기는 상반신 촬영(가슴 높이의 바스트 컷) , 특기는 전신 촬영 을 기본으로 하며 화면 프레임 안에서의 움직임 또는 동선만 평가대상에 포함 ③ 촬영은 실내에서 촬영 하고 뒷배경은 단색 배경으로 함 ④ 촬영 시 조명은 기본 실내조명(형광등, 백열등)만 사용 ★ 촬영 '금지' 사항 - 지정 멘트 시(2회) 수험생 본인 얼굴 확인이 불가능한 상태로 촬영 금지 - 타인 등장 및 타인 음성 포함 금지 - 모자, 마스크, 선글라스 등 얼굴을 가리는 소품 착용 금지 - 액세서리 및 일체의 얼굴화장(기본화장 포함) 금지 - 성명, 수험번호, 출신학교, 출신학원명 등 개인정보를 유추할 수 있는 본인의 신상정보 언급 및 표현, 소품사용 금지 - 맨발 시, 별도 표시가 될 수 있는 페디큐어 및 액세서리 부착/착용 금지 - 거울 및 신분 노출이 가능한 배경 금지 (학원/학교 로고가 들어간 배경 금지) - 특수조명(극장 조명 등) 사용 금지 - 본인의 신분이 드러나는 의상(교복, 군복, 경찰 등) 착용 금지 ★ 촬영 '허가/허용' 사항 - 손에 휴대할 수 있는 소품 및 의자 사용 가능 (단, 개인정보 유추 가능 소품 및 의자 사용 금지) - '특기'에서만 MR(배경음악) 사용 허용 (개인별 선택사항)		
촬영시간	지정 멘트 및 자유연기/특기 포함하여 총 2분 이내로 촬영 해야 함		
촬영방법	촬영은 시작부터 끝까지 중간에 끊기지 않고 한 번의 컷으로만 촬영 해야 함 (원테이크(one take) 방식)		
촬영복장	복장 세부사항은 '5. 실기고사 복장 안내'에 따름 (해당 실기고사 복장 관련 안내 필독)		

3. 실기고사(1단계) 동영상 촬영 구도 예시

이곳에 게시된 모든 사진의 저작권은 성신여자대학교에 있습니다. 성신여자대학교의 사전 허가 없이 무단전재, 복사(복제), 유출, 유포한 자는 이로 인해 발생한 모든 불이익에 대해 관계 법령에 의한 민·형사상의 책임을 져야 합니다.

구분	실기학과	실기종목	유의사항
	미디어영상연기학과	실기고사(1단계) 자유연기 및 특기	
지정 멘트 시 (자유연기 시작 멘트 포함)		"2023학년도 수시모집 자유연기 시작하겠습니다."	수험생 본인 확인이 명확하게 가능하도록 얼굴을 포함한 상반신(가슴 높이의 바스 트 컷)이 나오도록 정면을 바라보고 다음 지정 멘트 (자유연기 시작 멘트 포함) "2023학년도 수시모집 자유연기 시작하겠습니다." (지정 멘트 외 다른 멘트 불가)
자유연기			상반신(가슴 높이의 바스트컷)이 나오도록 유지한 채로 자유연기(1분 이내) 진행
지정 멘트 시 (특기 시작 멘트)		"특기입니다."	상반신(가슴 높이의 바스트컷)이 나오도록 정면을 바라보고 다음 특기 시작 멘트 "특기입니다" (지정 멘트 외 다른 멘트 불가)
특기			특기 시작 멘트 후 곧바로 전신 컷이 잡히는 위치로 이동 후 특기(1분 이내) 진행

4. 실기고사 복장 안내

구분	가능	불가능
흰색 트레이닝 상의	▶ 무늬가 없는 반소매 흰색 티셔츠 형태 상의	<ul style="list-style-type: none"> ▶ 흰색이 아닌 다른 색상 상의 ▶ 티셔츠로 보이지 않는 상의 ▶ 니트, 블라우스 형태 상의 ▶ 속이 비치는(시스루) 상의 ▶ 속옷이나 속살이 너무 많이 비치는 상의 ▶ 등(백리스)이나 가슴을 노출 시킨 상의 ▶ 과한 레이스 장식이 달린 상의 ▶ 단추가 있는 티셔츠 형태 상의 ▶ 민소매 형태 상의 ▶ 홀터넥 형태 상의
검은색 트레이닝 하의 (바지)	<ul style="list-style-type: none"> ▶ 레깅스 형태 하의 (단, 랩스커트가 있는 경우 안됨) ▶ 슬랙스 형태 하의 (트레이닝복과 유사한 형태인 경우 가능 단, 절개나 장식 버튼이 있으면 안됨) 	<ul style="list-style-type: none"> ▶ 검은색이 아닌 다른 색상 하의 ▶ 속이 비치거나 신체 부위 또는 속옷 라인이 드러나는 하의 ▶ 스타킹 위에 짧은 반바지를 입은 형태 하의 ▶ 스키니진 형태 하의
기타	<ul style="list-style-type: none"> ▶ 각종 로고: 작아서 눈에 잘 띄지 않는 경우 허용 (아디다스(Adidas)와 같이 삼선 형태의 로고가 의상에 확연하게 들어가 있는 경우 불허) ▶ 액세서리, 일체의 얼굴화장(기본화장 포함) 금지 ▶ 운동화, 댄스화 등 가벼운 신발 착용 (맨발 가능하되, 페디큐어 및 액세서리 등은 부착/착용 불가) 	

6. 관련 문의

성신여자대학교 입학관리실

TEL: 02-920-2000

Website: ipsi.sungshin.ac.kr. 끝.

